
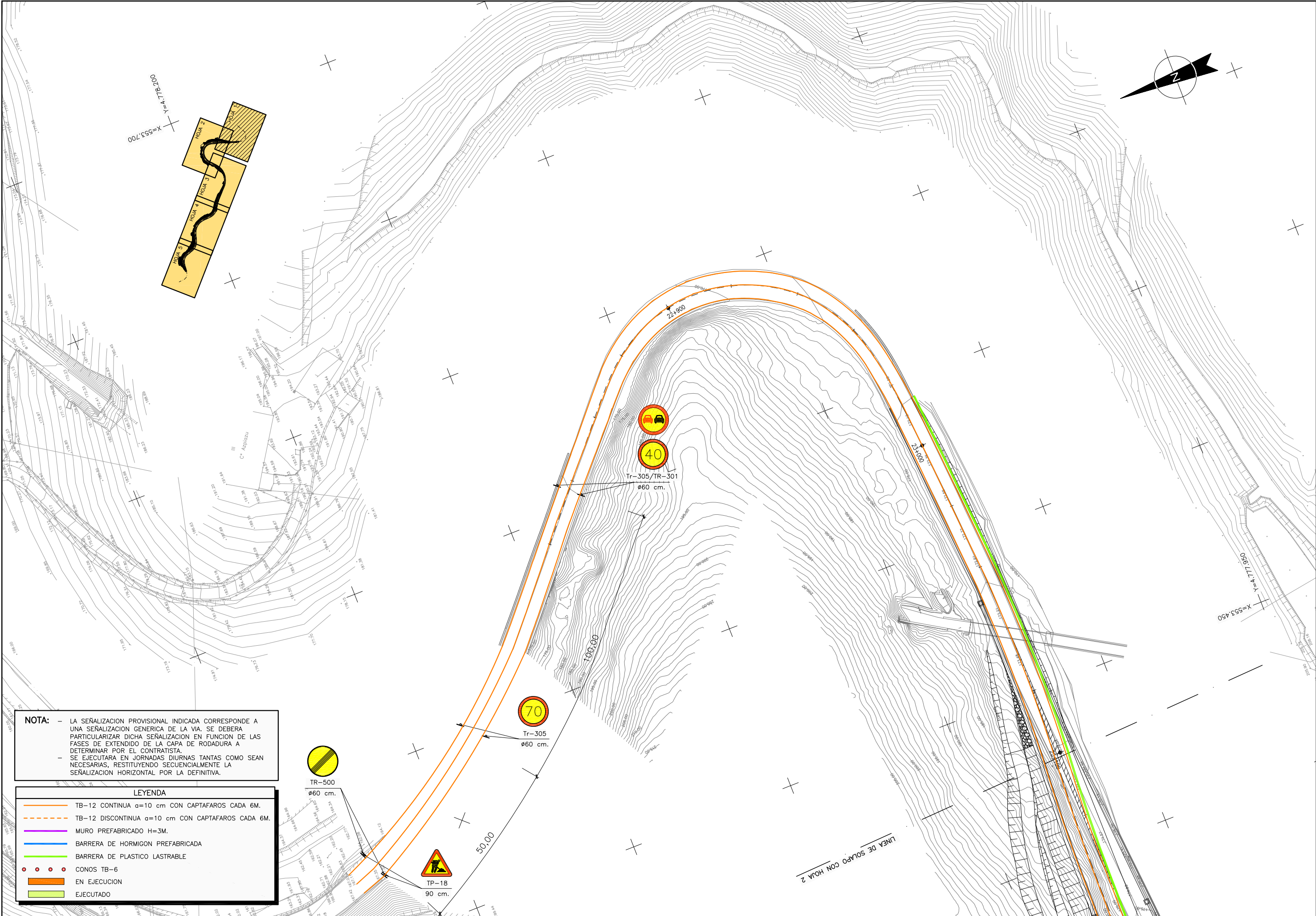


SECCION TIPO (FASE III)
ESCALA 1/40

NOTA: EN ESTA FASE III SE EXTENDERA LA CAPA DE RODADURA EN SU TOTALIDAD. LAS JUNTAS DE ASFALTADO DEBERAN COINCIDIR EN TODOS LOS CASOS CON LINEAS DE SEPARACION DE CARRILES.

LEYENDA	
	EN EJECUCION
	EJECUTADO



NOTA: - LA SEÑALIZACION PROVISIONAL INDICADA CORRESPONDE A UNA SEÑALIZACION GENERICA DE LA VIA. SE DEBERA PARTICULARIZAR DICHA SEÑALIZACION EN FUNCION DE LAS FASES DE EXTENDIDO DE LA CAPA DE RODADURA A DETERMINAR POR EL CONTRATISTA.
- SE EJECUTARA EN JORNADAS DIURNAS TANTAS COMO SEAN NECESARIAS, RESTITUYENDO SECUENCIALMENTE LA SEÑALIZACION HORIZONTAL POR LA DEFINITIVA.

- LEYENDA**
- TB-12 CONTINUA $\alpha=10$ cm CON CAPTAFAROS CADA 6M.
 - TB-12 DISCONTINUA $\alpha=10$ cm CON CAPTAFAROS CADA 6M.
 - MURO PREFABRICADO H=3M.
 - BARRERA DE HORMIGON PREFABRICADA
 - BARRERA DE PLASTICO LASTRABLE
 - CONOS TB-6
 - EN EJECUCION
 - EJECUTADO

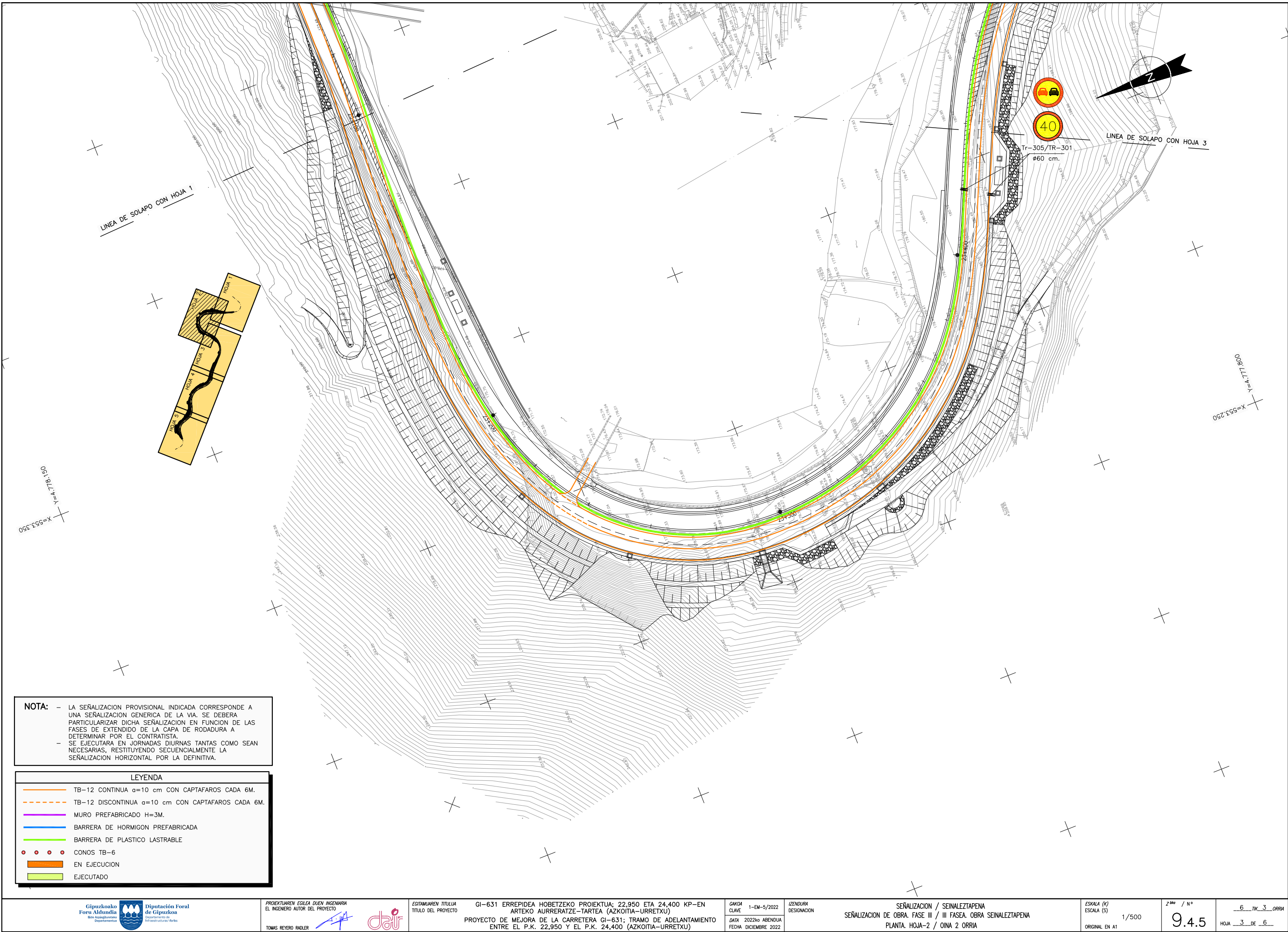
TR-500
Ø60 cm.

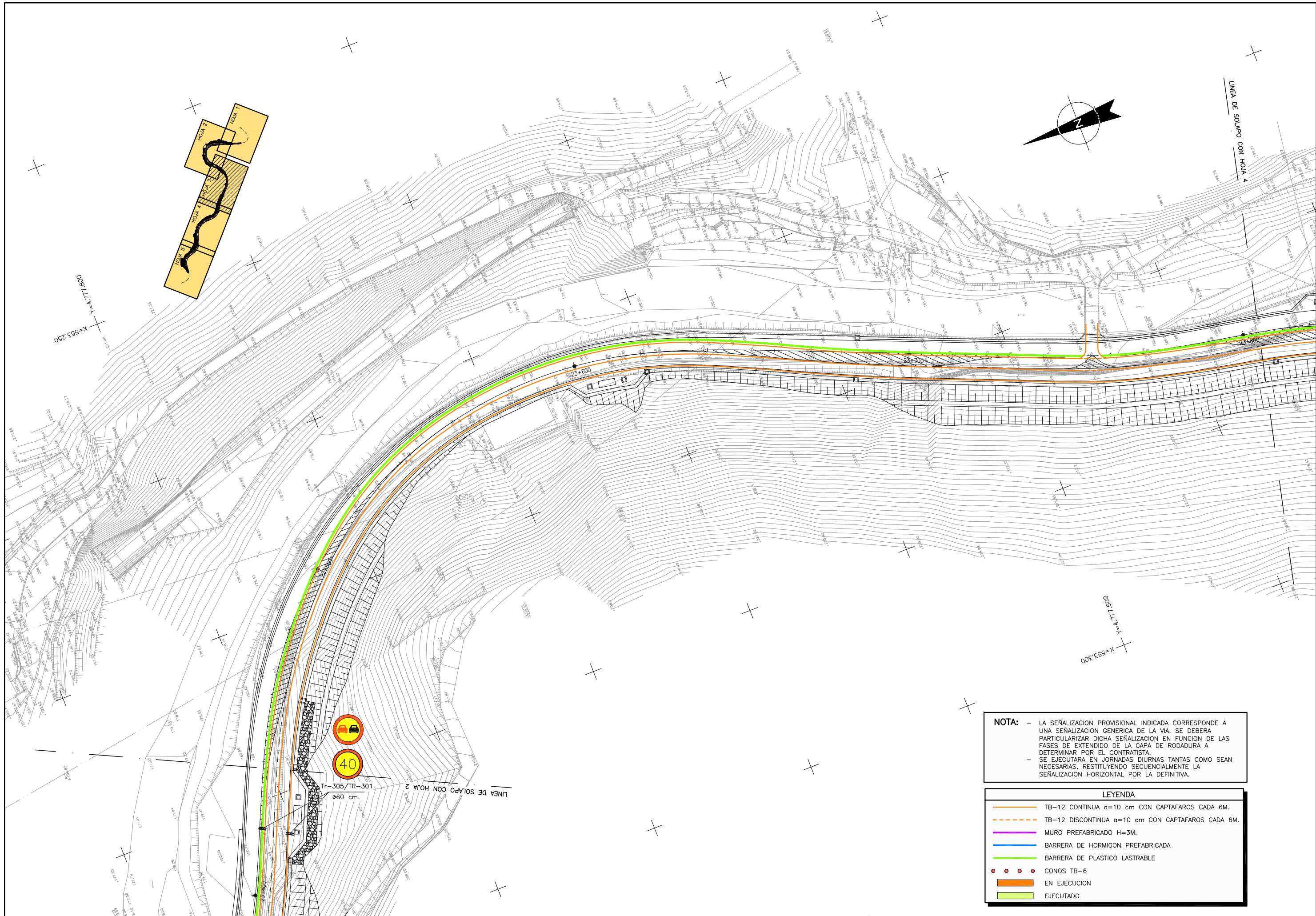
70
Tr-305
Ø60 cm.

40
Tr-305/TR-301
Ø60 cm.

TP-18
90 cm.

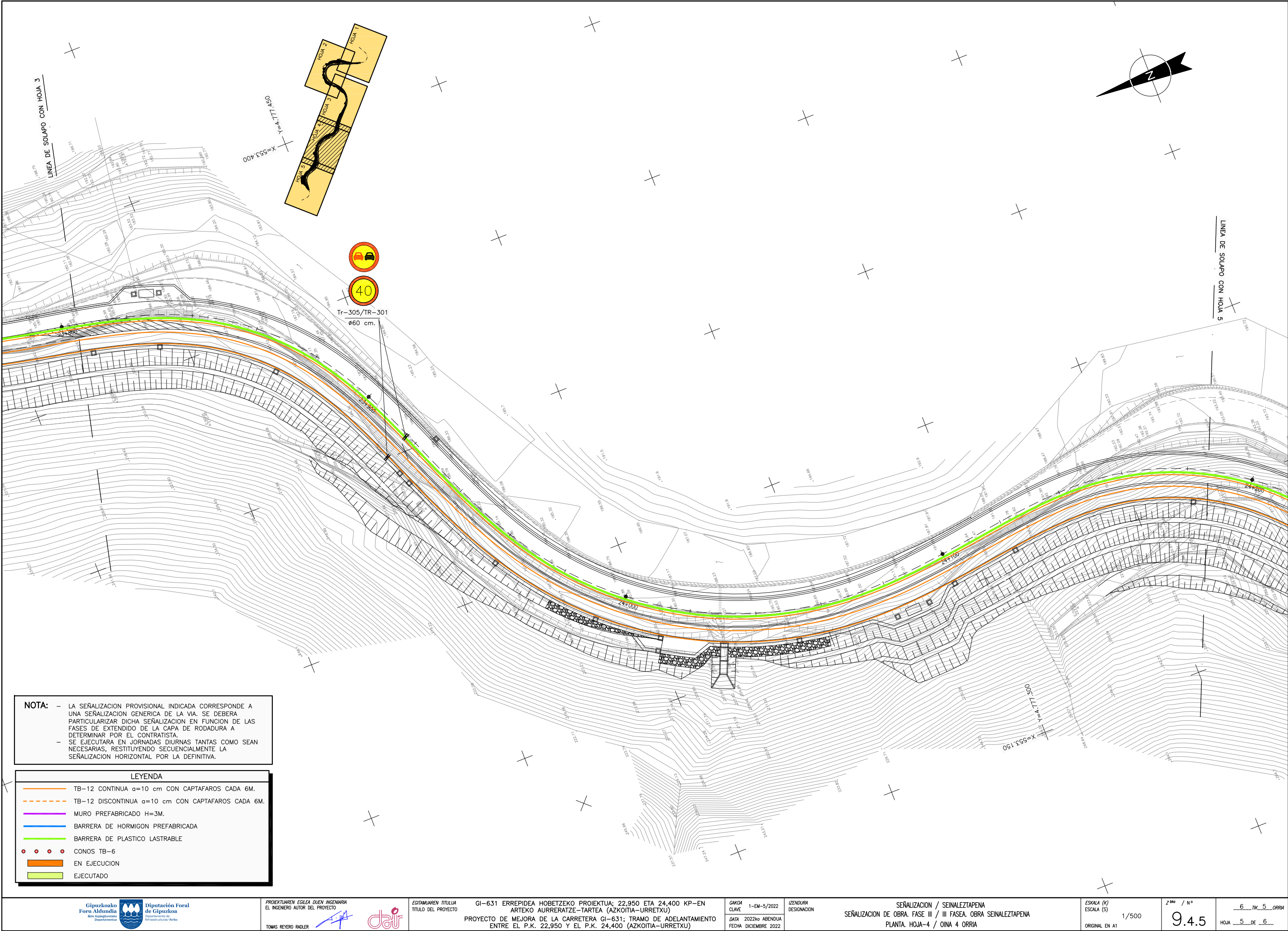
LINEA DE SOLAPO CON HOJA 2





NOTA: - LA SEÑALIZACION PROVISIONAL INDICADA CORRESPONDE A UNA SEÑALIZACION GENERICA DE LA VIA. SE DEBERA PARTICULARIZAR DICHA SEÑALIZACION EN FUNCION DE LAS FASES DE EXTENDIDO DE LA CAPA DE RODADURA A DETERMINAR POR EL CONTRATISTA.
- SE EJECUTARA EN JORNADAS DIURNAS TANTAS COMO SEAN NECESARIAS, RESTITUYENDO SECUENCIALMENTE LA SEÑALIZACION HORIZONTAL POR LA DEFINITIVA.

LEYENDA	
	TB-12 CONTINUA a=10 cm CON CAPTAFAROS CADA 6M.
	TB-12 DISCONTINUA a=10 cm CON CAPTAFAROS CADA 6M.
	MURO PREFABRICADO H=3M.
	BARRERA DE HORMIGON PREFABRICADA
	BARRERA DE PLASTICO LASTRABLE
	CONOS TB-6
	EN EJECUCION
	EJECUTADO



NOTA: - LA SEÑALIZACION PROVISIONAL INDICADA CORRESPONDE A UNA SEÑALIZACION GENERICA DE LA VIA. SE DEBERA PARTICULARIZAR DICHA SEÑALIZACION EN FUNCION DE LAS FASES DE EXTENDIDO DE LA CAPA DE RODADURA A DETERMINAR POR EL CONTRATISTA.
- SE EJECUTARA EN JORNADAS DIURNAS TANTAS COMO SEAN NECESARIAS, RESTITUYENDO SECUENCIALMENTE LA SEÑALIZACION HORIZONTAL POR LA DEFINITIVA.

LEYENDA	
	TB-12 CONTINUA $\alpha=10$ cm CON CAPTAFAROS CADA 6M.
	TB-12 DISCONTINUA $\alpha=10$ cm CON CAPTAFAROS CADA 6M.
	MURO PREFABRICADO H=3M.
	BARRERA DE HORMIGON PREFABRICADA
	BARRERA DE PLASTICO LASTRABLE
	CONOS TB-6
	EN EJECUCION
	EJECUTADO

